



華南金融集團

華南期貨股份有限公司 (107)金管期總字第002號

台北市民生東路四段54號3樓之9 TEL:(02)2718-0000 FAX:(02)2546-3708

3F, No. 54 Ming Sheng East Road Sec. 4, Taipei, TAIWAN

台指期貨 2018年08月31日 星期五 收盤日報

● 法人動態：

台股現貨買賣超					台股現貨買賣超		台股現貨買賣超		台股現貨買賣超		台股現貨買賣超	
單位：億	買進	賣出	合計	累計本月至今	台股現貨買賣超		台股現貨買賣超		台股現貨買賣超		台股現貨買賣超	
外資及陸資	450.94	414.44	36.49	330.74	台股現貨買賣超		台股現貨買賣超		台股現貨買賣超		台股現貨買賣超	
投信	12.17	12.35	-0.18	92.62	台股現貨買賣超		台股現貨買賣超		台股現貨買賣超		台股現貨買賣超	
自營商	50.24	49.05	1.19	-235.16	台股現貨買賣超		台股現貨買賣超		台股現貨買賣超		台股現貨買賣超	
合計	512.44	474.94	37.49	186.60	台股現貨買賣超		台股現貨買賣超		台股現貨買賣超		台股現貨買賣超	
8/30融資	52.31	45.07	7.24	今日 1728.95	台股現貨買賣超		台股現貨買賣超		台股現貨買賣超		台股現貨買賣超	
8/30融券	19250	22904	3654	餘額 406666	台股現貨買賣超		台股現貨買賣超		台股現貨買賣超		台股現貨買賣超	
單位：口	多		空		台股現貨買賣超		台股現貨買賣超		台股現貨買賣超		台股現貨買賣超	
8/30摩台09月多空比	0		2,541		台股現貨買賣超		台股現貨買賣超		台股現貨買賣超		台股現貨買賣超	
台指期前十大佔市場	59.5%		45.2%		台股現貨買賣超		台股現貨買賣超		台股現貨買賣超		台股現貨買賣超	
電子期前十大佔市場	69.1%		52.7%		台股現貨買賣超		台股現貨買賣超		台股現貨買賣超		台股現貨買賣超	
金融期前十大佔市場	63.5%		68.1%		台股現貨買賣超		台股現貨買賣超		台股現貨買賣超		台股現貨買賣超	
期貨未平倉	台股期		電子期		金融期		台指選擇權(買權)		台指選擇權(賣權)		台股現貨買賣超	
多空淨額	未平倉	增減	未平倉	增減	未平倉	增減	未平倉	前日未平倉	增減	未平倉	前日未平倉	增減
外資及陸資	46483	-7104	648	-166	-840	226	16020	14895	1125	26439	17960	8479
投信	-24451	-305	43	1	30	0	-479	-479	0	-273	-185	-88
自營商	-1891	993	-93	-55	20	4	-15748	-2834	-12914	-10649	-20836	10187

● 觀盤重點提示

選擇權籌碼：今日未平倉p/c ratio為 1.5，較前日減少 0.03，成交量p/c ratio為 1.07，較前日增加 0.1；近月買權最大未平倉量集中在 11200 履約價序列，賣權最大未平倉量集中在 10400 履約價序列。

期、現貨籌碼：[1]現貨三大法人今日合計買超 37.49 億元，其中外資買超 36.49 億元。[2]期貨外資今日淨部位多單留倉 46483 口，較前日減少 7104 口淨多單，投信淨空單留倉 24451 口，自營商淨空單留倉 1891 口。

盤勢分析：市場傳言，川普總統計劃在下週09/06徵求公眾意見期結束後，啟動對價值2000億美元大陸輸美商品加徵25%關稅，實際情形需待下週09/06公聽會結束後方才確定，且逢新興市場貨幣e.g. 土耳其里拉貶值，以上兩項市場不確定因素造成美、歐股市大跌，影響臺灣市場的收盤表現。此外，昨日08/30逢摩台指結算日、MSCI季度調降台股權重於今日08/31收盤後正式生效，導致台股現貨收盤成交量增加，使得加權指數收盤呈現跌幅收斂、台指期則呈現開低收盤走平，期、現貨逆價差收斂至-41.94 點。以技術面看來，各天期SMA均線維持多方排列，目前台指期在5日週線以上形成支撐；惟須留意短線可能受限國際事件動盪，指數將面臨較大的波動。

值得注意的是，美、加有望於08/31達成新版的北美自由貿易協定(NAFTA)，現階段美、加皆表示樂觀看待。若美、加亦達成協議，則近期美、加、墨3國將可能重啟新制NAFTA。因此研發部對短線台指期維持偏多看法，預期指數將在5日週線以上波動徘徊。後續可再留意(1)現階段德國柏林08/31~09/05正舉辦2018 IFA消費性電子展，有望加持台廠智慧型穿戴裝置的相關供應鏈，E.g. 宏碁期、廣達期、日月光控期、嘉聯益期。(2)國內將於09/05~09/07舉辦2018國際半導體展，屆時可留意相關個股期。(3)蘋果確定將於美國時間09/12發表iPhone新機，激勵近日Apple股價上漲，可留意金屬機殼的可成期。

● 台指期貨收盤行情

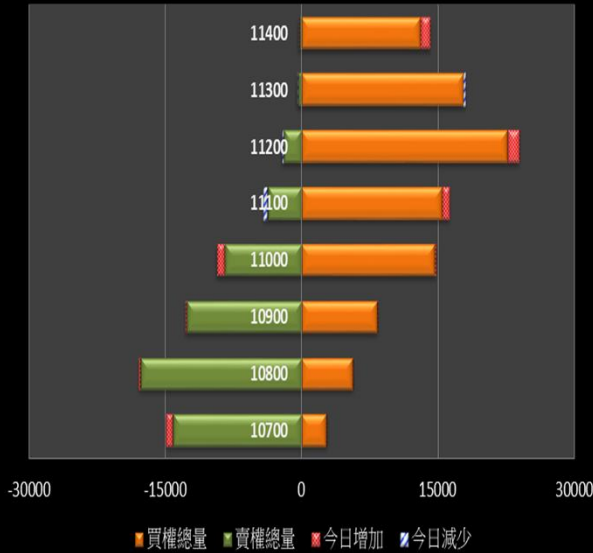
簡稱	收盤價	最高價	最低價	漲跌	價差(%)	成交量	委買均量	委賣均量	成交均量	OI
加權指數	11063.94	11063.94	10987.68	-29.81		1204億	2.74	1.57	5.33	
09月台指期	11022	11024	10953	0.00	-0.38	136127	2.30	2.30	3.04	96673
10月台指期	11005	11007	10936	5.00	-0.54	2184	1.67	1.50	1.63	6575
09月小台指	11022	11024	10953	-1.00	-0.38	99303	1.72	1.74	1.99	36626
10月小台指	11005	11007	10937	4.00	-0.54	3869	1.35	1.27	1.39	7693
電子指數	454.10	454.47	451.04	-4.11		840億				
09月電子期	452.80	453.35	450.00	-2.45	-0.29	3080	1.37	1.46	1.46	2475
10月電子期	452.15	452.20	449.50	-1.70	-0.43	65	1.27	1.13	1.16	108
金融指數	1281.23	1281.23	1270.06	8.79		80億				
09月金融期	1272.80	1273.80	1261.00	9.00	-0.66	1453	1.40	1.36	1.50	2189
10月金融期	1272.00	1272.20	1264.20	8.80	-0.73	34	1.11	1.19	1.21	70
摩台指	414.00	414.01	411.09	-2.78						
09月摩台指	412.50	413.30	410.30	-2.30	-0.36	45519	-	-	2.06	203823
10月摩台指	412.70	412.70	410.00	-3.40	-0.31	230	-	-	38.33	2

<本文僅供參考，並不做任何獲利保證。>

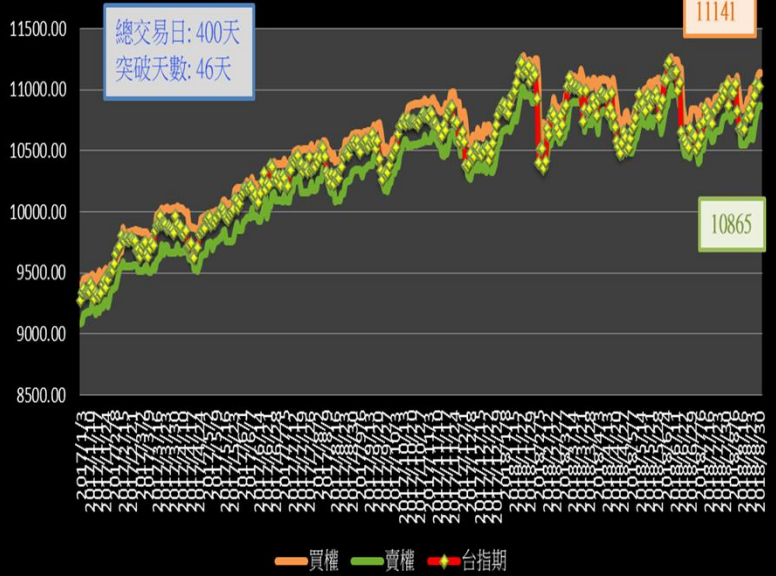


台指選擇權未平倉解析

近月選擇權未平倉分佈圖

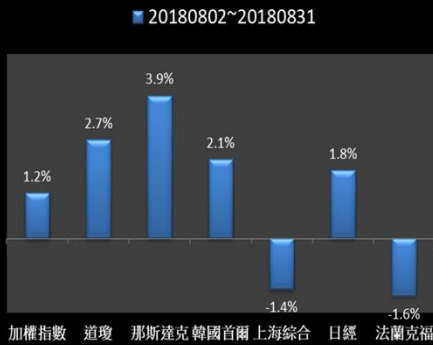


近月選擇權未平倉(加權平均法)一壓力支撐圖

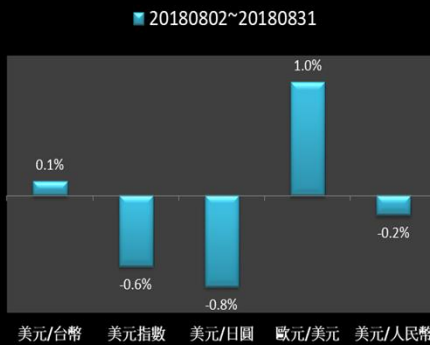


國際指數/商品期貨/外匯行情

國際股市月績效表現



國際外匯月績效表現



國際商品期貨月績效表現

